


## Ghicitoare

*Ciucuri galbeni sau roșcați  
Pe araci stau agățați.*

(Ciorchini de strugure)

**Fl.**

Cum se pot consuma strugurii:



## RECAPITULARE



### Plante de cultură

Scrieți pe caiete denumirea plantelor cultivate pe care le-ați studiat.

Cum le puteți grupa? Scrieți denumirea grupelor.

1. ....
2. ....
3. ....
4. ....
5. ....

## PLANTE ȘI ANIMALE DE PĂDURE

### PLANTE DE PĂDURE




1. Faceți o plimbare la pădure, acum în anotimpul primăverii.
2. Ca să aveți o imagine mai clară a pădurii în această perioadă a anului, citiți primul fragment din textul „Veverița“ de Mihail Sadoveanu, din manualul de citire. Recitiți și poezia „Revedere“ de Mihai Eminescu.



1. Ce copaci și ce alte plante ați recunoscut? Ce animale ați observat?
2. Ce ați învățat despre stejar și despre brad în clasa a II-a? Recunoașteți ramurile din figura 41. Ce deosebiri sînt între acești doi arbori?

Pentru frumusețea ei, pentru bogăția pe care o reprezintă, pădurea este numită și „aurul verde“. Ea ocupă în țara noastră o suprafață însemnată. În păduri cresc numeroși arbori, ale căror frunze cad toamna și cresc din nou primăvara; alții își păstrează frunzele și iarna. *Dați exemple!*

Fig. 41.



Pădurile au o mare importanță și pentru că ele curăță și îmbogățesc aerul pe care îl respiră viețuitoarele.

În pădure trăiesc tot felul de insecte, păsări și animale sălbatice.

### Fagul



Observați un fag. Descrieți-i părțile componente. Comparați-l cu stejarul despre care ați învățat în clasa a II-a.

Pădurile de fag acoperă o mare parte din munții și dealurile mai înalte din țara noastră (fig. 42).

Fagul este un arbore mare, cu crengile bogat ramificate.

*Tulpina* este învelită de o coajă netedă, alburie, rareori scorbosă spre rădăcină.




Fig. 42. Pădure de fag.

Fig. 43. Ramură de fag cu frunze și fructe.



Frunzele sînt lucioase. Fața de sus este de un verde-închis strălucitor, iar fața de jos de un verde-deschis. Toamna, frunzele îngălbenesc, apoi capătă o culoare roșie-arămie și cad. Fagul este deci un copac cu frunze căzătoare.

Fructul fagului este cunoscut sub denumirea de *jir* (fig. 43). Jirul are culoarea maronie și este foarte căutat de mistreți și de urși. El poate fi folosit și la îngrășarea porcilor. De aceea strîngerea jirului este o activitate folositoare.

Pădurile de fag sînt o mare bogăție a patriei noastre. Din lemnul de fag, care are o culoare albă spre roz, se fabrică mobilă, jucării etc. Lemnul de fag este bun și pentru foc.

Pădurile de fag, ca și celelalte păduri din țara noastră, sînt permanent ocrotite și refăcute. Mereu sînt sădiți puiți în locul arborilor tăiați.



jir



1. Ce știți despre înfățișarea fagului?
2. Ce foloase avem de la arborii de pădure? Descoperiți aceste foloase și în figura 44.
3. Din ce cauză oamenii plantează și îngrijesc pădurile?