


Pe planșă, observațiile pot fi consemnate folosindu-vă și de unele mici desene:



= pentru zilele însorite, senine;



= pentru zilele cu nori;



= pentru zilele înorate dimineața și însorite după-amiază;




= ploaie;



= zăpadă.

Iată cum se scrie ceea ce am constatat:

Data: 20 sept. 1983


Cum a fost timpul	Din viața plantelor	Din viața animalelor	Ocupațiile oamenilor
	Cad frunzele	Pleacă berzele	Se culege porumbul



Organizați-vă pe echipe și completați calendarul naturii!

PLANTE DE GRĂDINĂ

GRĂDINA DE LEGUME




Vizitați grădina de legume a școlii sau a cooperativei agricole de producție.



1. Care sînt legumele văzute în grădina vizitată? Dați și alte exemple de legume cunoscute de voi.
2. De ce cultivă oamenii legumele?
3. Amintiți-vă care sînt părțile unei plante. Ce folosesc oamenii în alimentație de la legume?
4. Ce lucrări se efectuează în grădina de legume? La care din acestea ați ajutat și puteți ajuta și voi?

Oamenii cultivă multe feluri de legume (fig. 3). De la ele folosesc diferite părți (fig. 4).

Fig. 3. Denumiți legumele din acest desen.







Fig. 4. Denumiți ce părți sînt consumate de la următoarele legume:

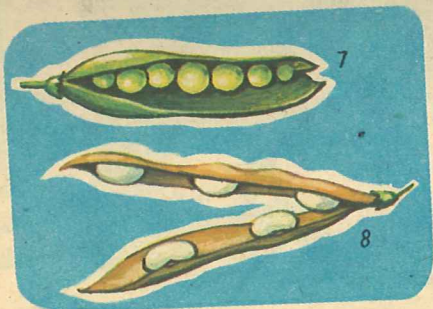
- 1 — morcov;
2 — pătrunjel;



- 3 — salată;
4 — varză;



- 5 — roșie;
6 — ardei;



- 7 — mazăre;
8 — fas ole.

Pentru a avea un corp sănătos, este nevoie ca legumele și fructele să nu lipsească din hrana noastră zilnică. În special copiii trebuie să consume legume deoarece ele conțin *vitamine*, care îi ajută la creștere. Lipsa lor din alimentație provoacă numeroase boli.

Pentru grădina de legume se alege un teren cu pământ roditor, așezat în apropierea unei ape, pentru ca — la nevoie — să poată fi udat (irigat).

Terenul ales se împarte în parcele (straturi). Între ele se fac drumurile și canalele de irigații. Se nivelează terenul și se pun îngrășăminte naturale sau chimice. Toamna sau primăvara se fac arături sau se sapă adînc. Primăvara se grăpează terenul pentru a se mărunți pămîntul și pentru a se distruge buruienile. Urmează semănătul sau răsăditul legumelor. Se fac apoi lucrările de îngrijire: prășitul, plivitul buruienilor ș.a.

În țara noastră, suprafețe întinse de teren sînt cultivate cu legume.

Pentru sporirea recoltelor, conducerea partidului a luat măsuri ca oamenii să cultive cu legume și terenurile din jurul caselor, al blocurilor de locuințe, de pe lîngă întreprinderi și instituții ș.a.



vitamine
irigat
întreprinderi
instituții



Strîngeți diferite semințe de legume pentru a le semăna în primăvară.



Nu mînceați legumele nespălate, deoarece vă puteți îmbolnăvi!